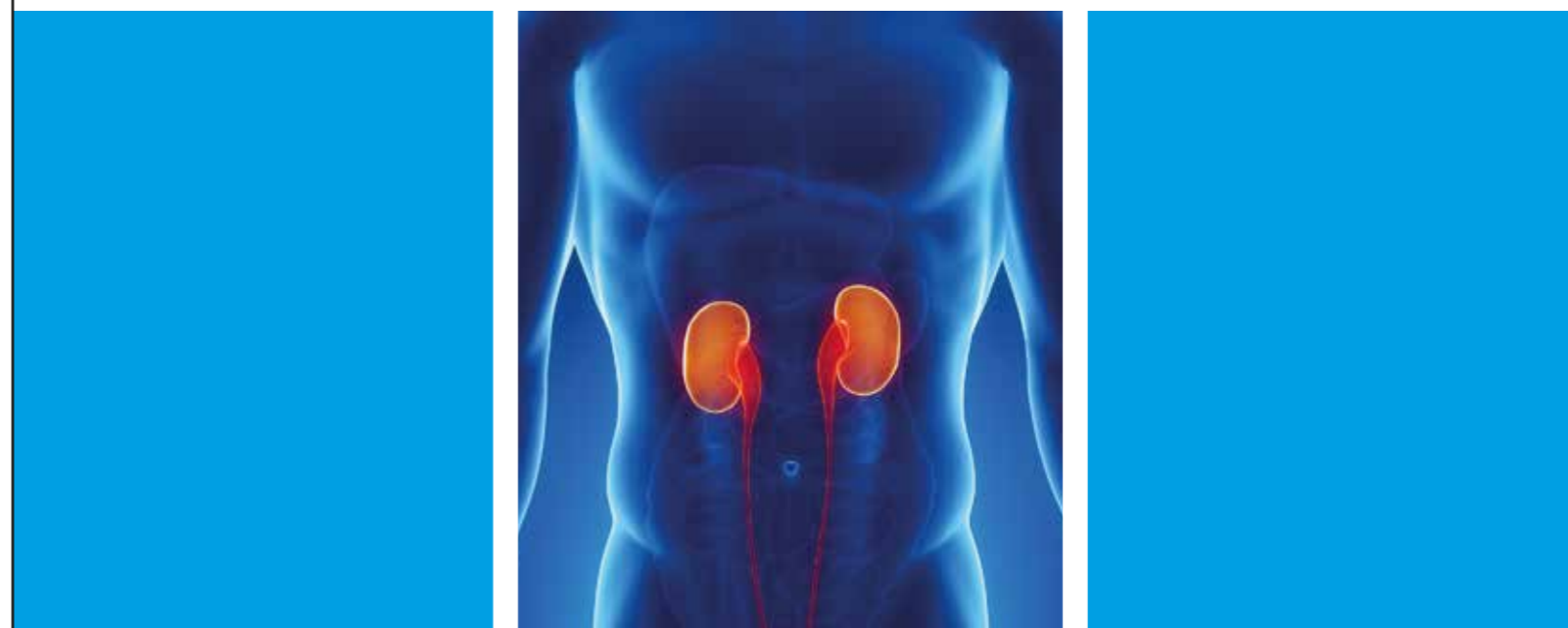



Артикул	Описание	Количество
PD-PN-1008	MicroPerc набор полный 4,8 + 8 Фр, одноразовый	5
PD-FS-4001	Окуляр/оптическая система, фиксированный фокус, черный, монтажный штифт для 3-шарнирного крепления	1
PD-PN-0080	Полужесткая оптика с высоким разрешением, 120° поле зрения, 267 x 0,9, с мультиконнектором для световода	1
PD-DS-1210	Устройство сдвига изображения комбинированное, 26 мм	1
PD-AC-0093	Кронштейн трехшарнирный для MicroPerc	1
PD-LC-3001	Световой кабель 180 см, синий, с адаптером ACMI/Storz	1
PD-PN-0020	Рабочий канал и дилататор для 10,5 Фр, многоразовый	1
PD-PN-0030	Двухпортовый адаптер для рабочего канала 10,5 Фр, многоразовый	1

«ВСЕВИДЯЩАЯ ИГЛА»



ПЕРКУТАННАЯ НЕФРОЛИТОТРИПСИЯ ПРИ 4,8 Фр



БЕЗОПАСНОСТЬ ПАЦИЕНТОВ — ЭТО САМОЕ ГЛАВНОЕ

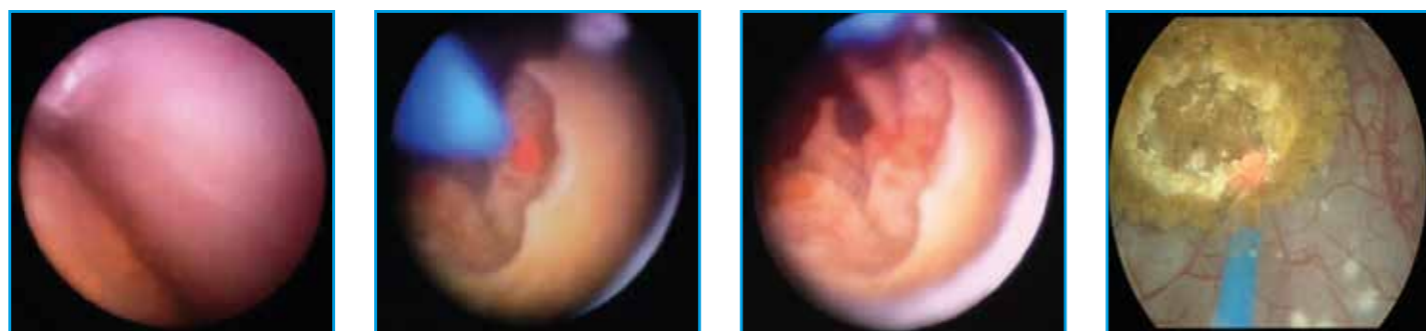
Минимально инвазивная чрескожная нефролитотрипсия с MicroPerc®

Система MicroPerc® является оптимальным решением для чрескожной нефролитотрипсии.



Наша запатентованная полужесткая 10 000-пиксельная волоконно-оптическая система с полем обзора 120° уникальна. Она защищена нитиноловой оболочкой и при наружном диаметре 0,9 мм сочетает в себе свет и оптический модуль. Порт для световода на оптике MicroPerc® универсально адаптируется, и вы можете подключить все стандартные световодные кабели. Фиксирующий фокус окуляр POLYDIAGNOST обеспечивает оптимальный оптический результат и адаптирует MicroPerc® к существующей камере. MicroPerc® легко обрабатывается и может стерилизоваться низкотемпературной плазмой или газом.

Отличное изображение получается благодаря нашей оптической системе с разрешением 10 000 пикселей, изготовленной в Германии.



MicroPerc® набор

Набор, оптимизированный для перкутанной хирургии, совместимый с лазерными, до 250 мкВт или ударно-волновыми зондами. При рабочем канале 4,8 Фр все, что нужно, включено в стерильный одноразовый набор. Нужно больше места для разрушения камня? Легко заменяется на 8 Фр проводник и дилататор. В тех редких ситуациях, когда требуется еще больший рабочий канал, мы можем предложить многократный адаптер и дилататор, включая расширитель до наружного диаметра 10,5 Фр.



MicroPerc® «Всевидающая игла»

Прокол почки в сочетании с ультразвуковым контролем и визуальным контролем. MicroPerc® — быстрое решение мочекаменной болезни при минимальном риске.

